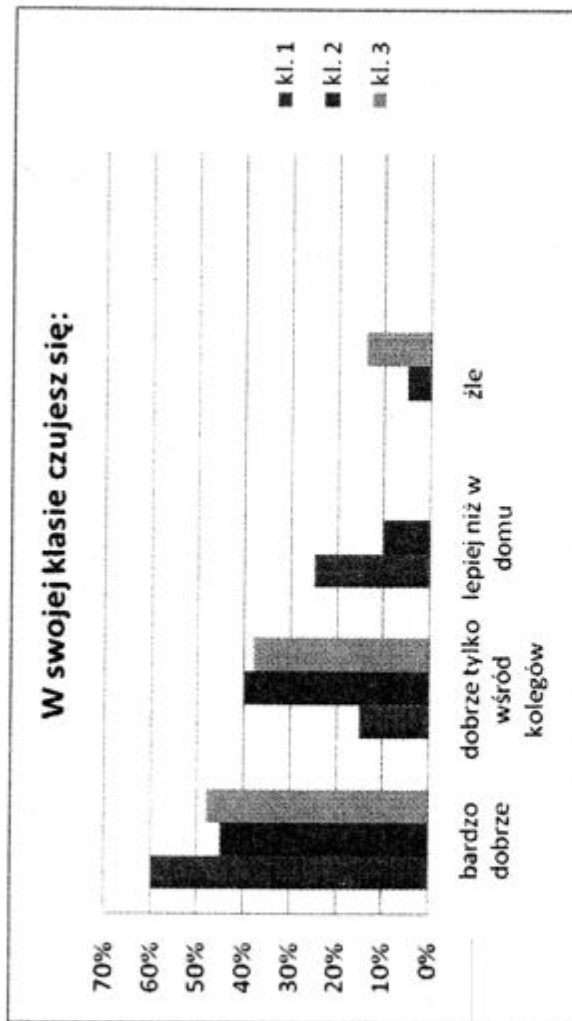
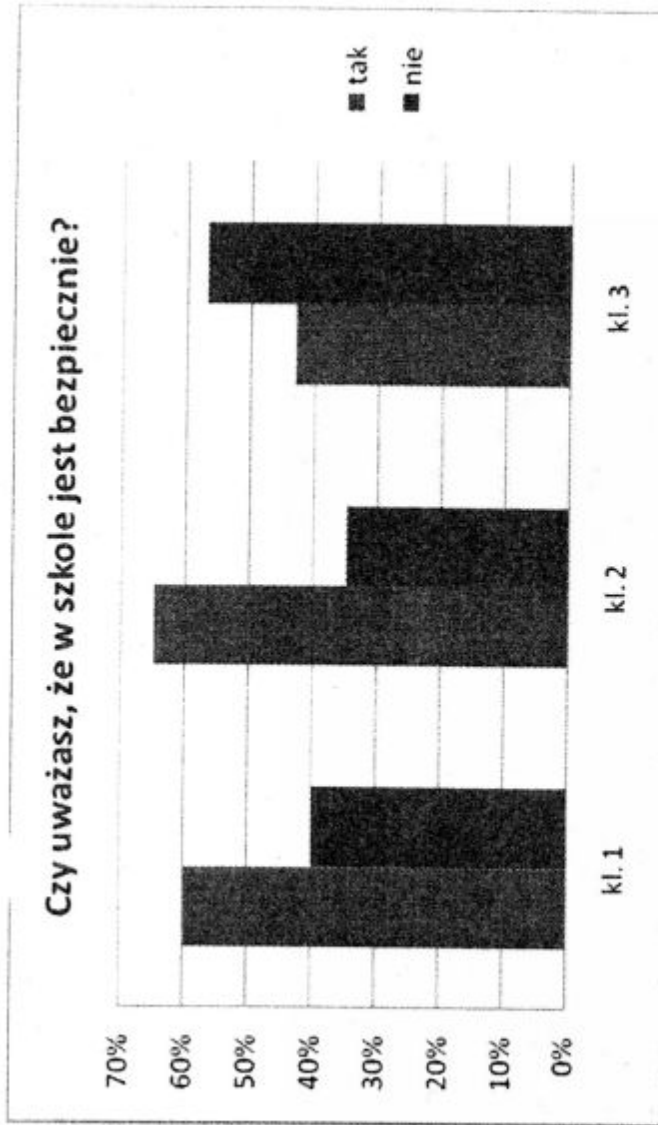
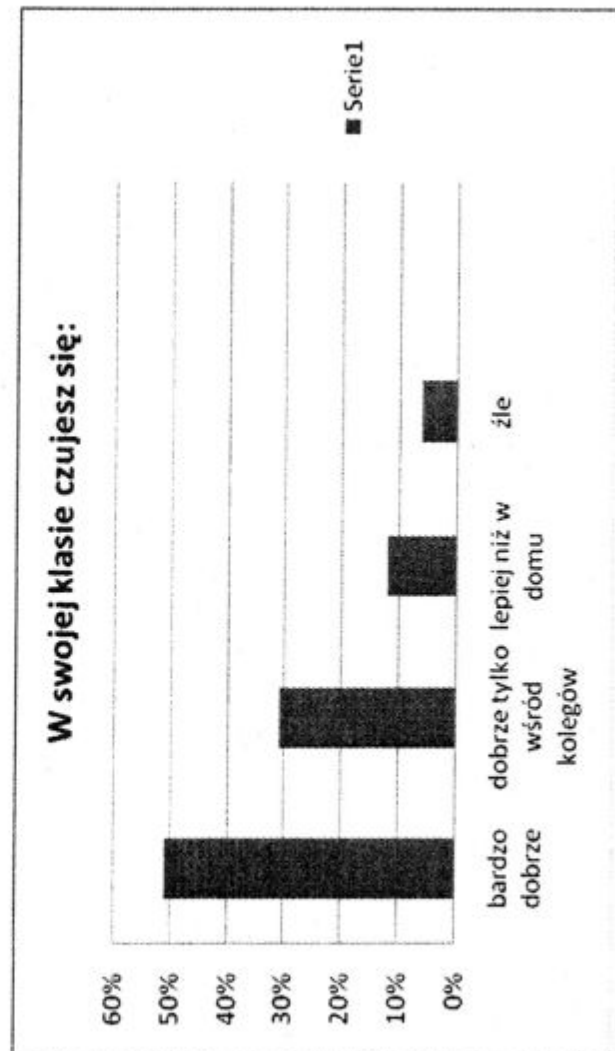


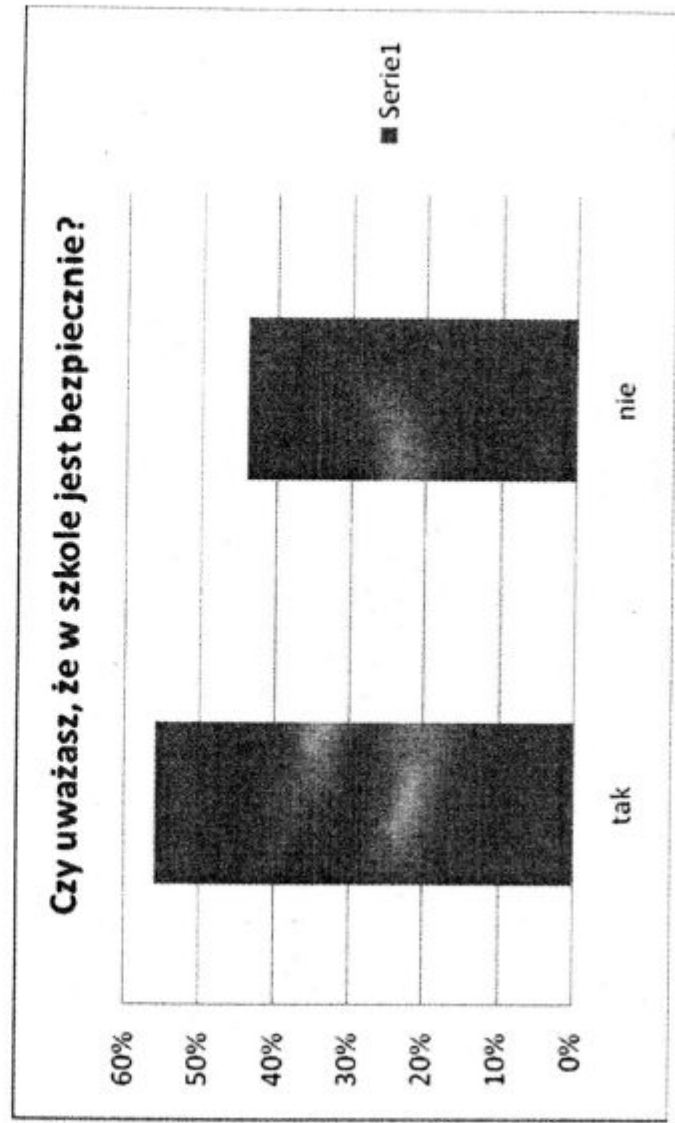
Wyniki ankiety przeprowadzonej wśród uczniów Szkoły Podstawowej nr 50 (klasy 1-3)



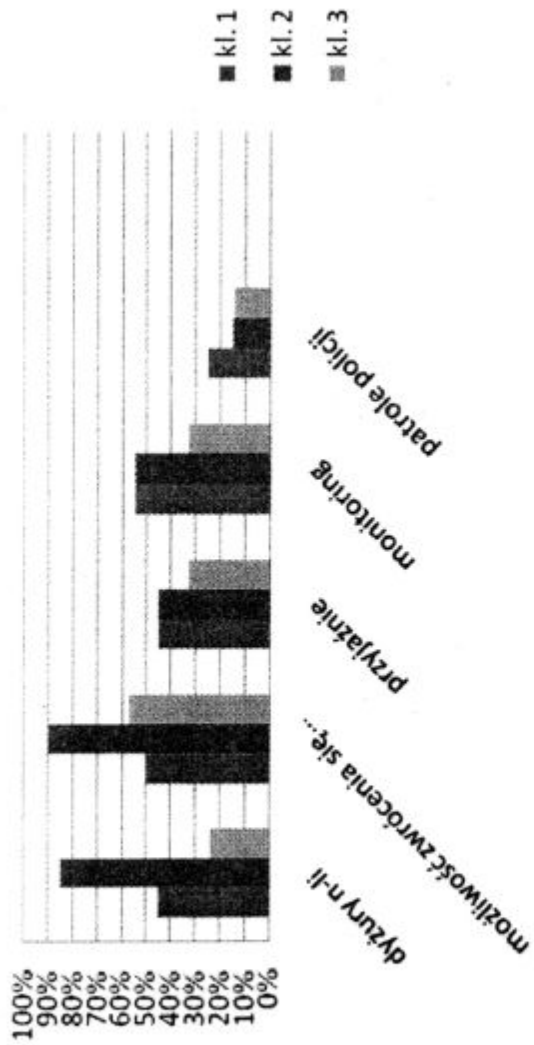
Odpowiedzi	kl. 1	kl. 2	kl. 3	Suma
bardzo dobrze	60%	45%	48%	51%
dobrze tylko wśród kolegów	15%	40%	38%	31%
lepiej niż w domu	25%	10%	12%	12%
źle		5%	14%	6%



Odpowiedzi	kl. 1	kl. 2	kl. 3	Suma
tak	60%	65%	43%	56%
nie	40%	35%	57%	44%

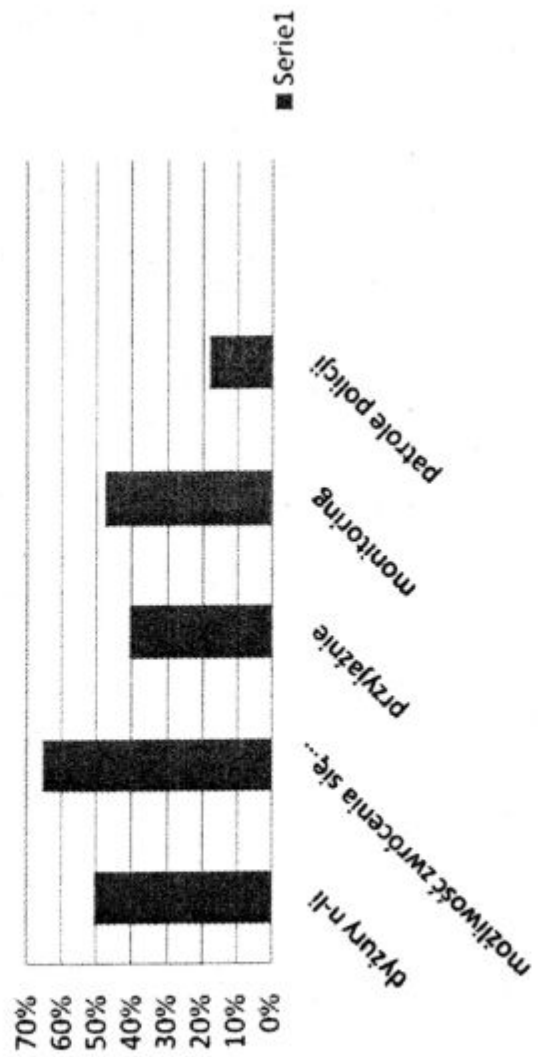


Czujesz się w szkole bezpiecznie z uwagi na:

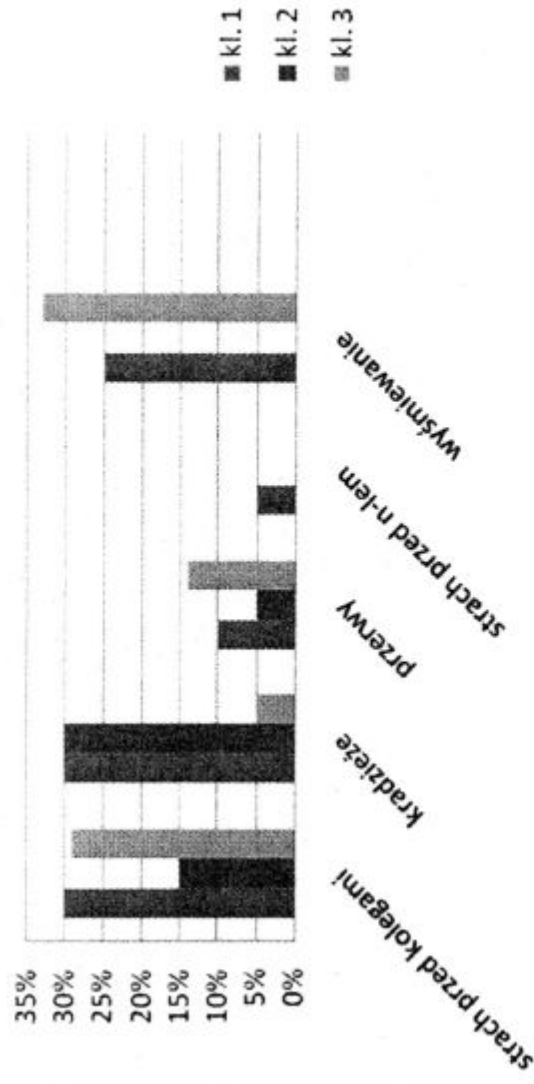


Odpowiedzi	kl. 1	kl. 2	kl. 3	Suma
dżury n-li	45%	85%	24%	51%
możliwość zwrócenia się do n-ła	50%	90%	57%	66%
przyjaznie	45%	45%	33%	41%
monitoring	55%	55%	33%	48%
patrole policji	25%	15%	14%	18%

Czujesz się w szkole bezpiecznie z uwagi na:




Nie czujesz się w szkole bezpiecznie ze względu na:

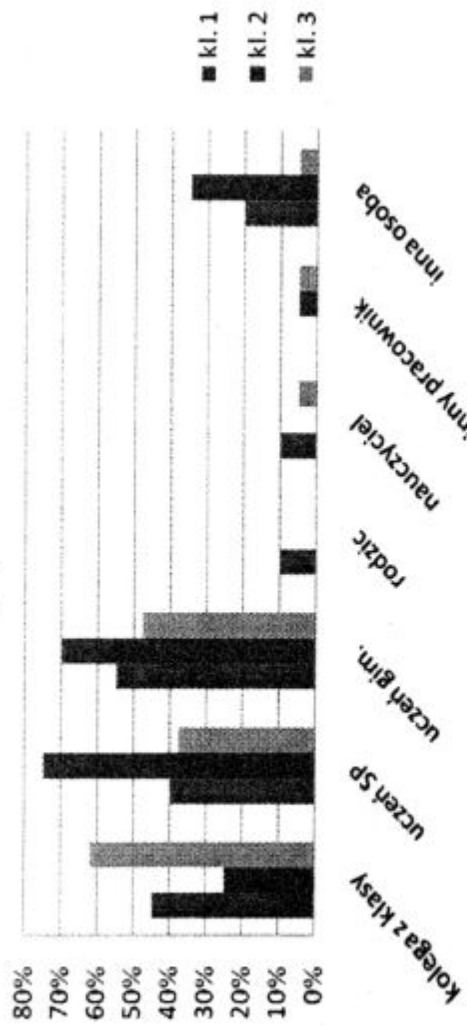


Odpowiedzi	kl. 1	kl. 2	kl. 3	Suma
strach przed kolegami	30%	15%	29%	25%
kradzieże	30%	30%	5%	22%
przerwy	10%	5%	14%	10%
strach przed n-lem	5%	25%	33%	1%
wysmiewanie	25%	5%	19%	19%

Nie czujesz się w szkole bezpiecznie ze względu na:

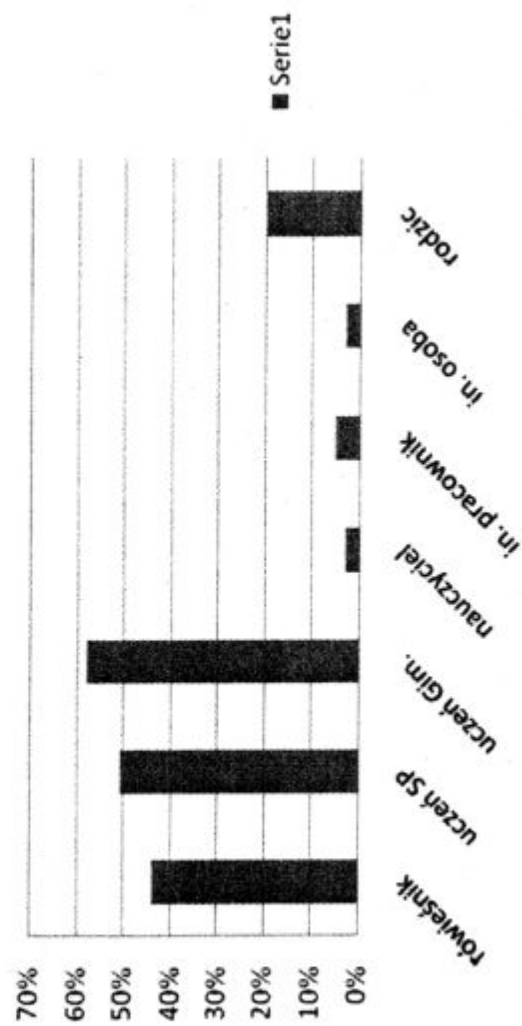


Kto stosuje przemoc w szkole?

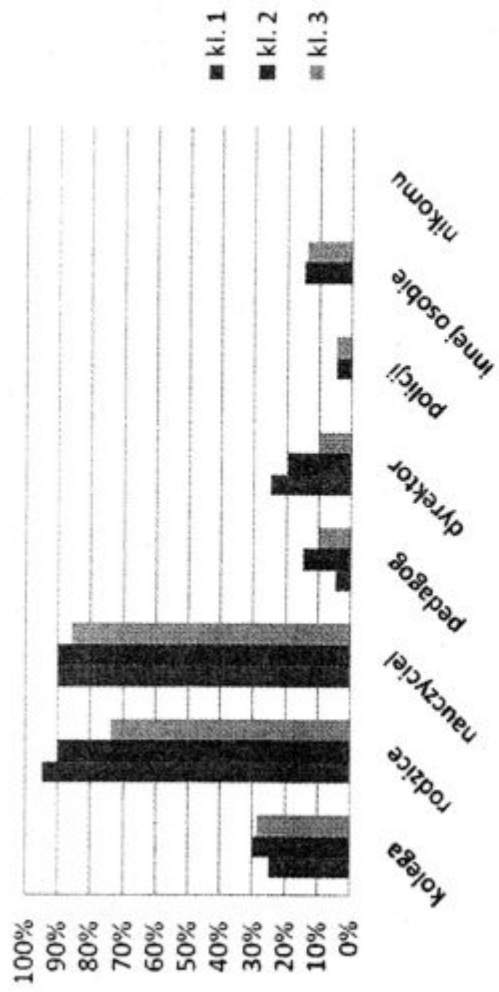


Odpowiedzi	kl. 1	kl. 2	kl. 3	Suma
kolega z klasy	45%	25%	62%	44%
uczeń SP	40%	75%	38%	51%
uczeń gim.	55%	70%	48%	58%
rodzic	10%			3%
nauczyciel	10%			5%
inny pracownik		5%	5%	3%
inna osoba	20%			20%

Kto stosuje przemoc w szkole?

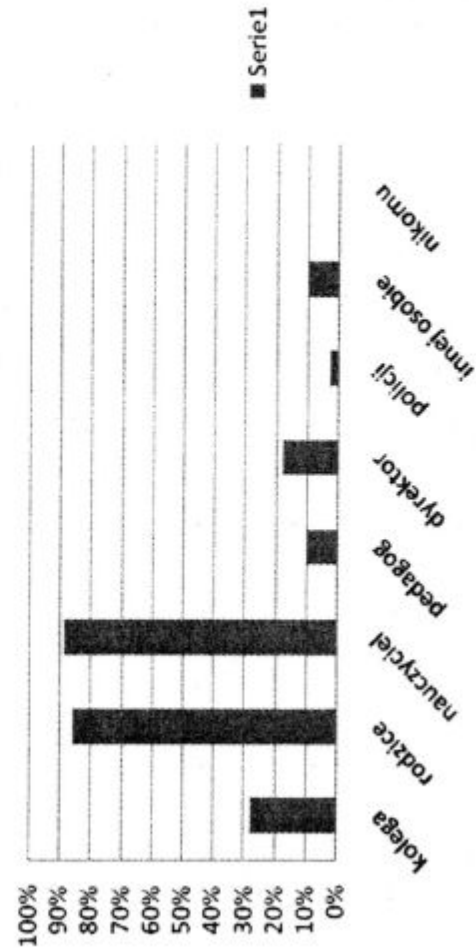


Osoba, której mówisz, gdy dzieje się coś złego:




Odpowiedzi	kl. 1	kl. 2	kl. 3	Suma
kolega	25%	30%	29%	28%
rodzice	95%	90%	74%	86%
nauczyciel	90%	90%	86%	89%
pedagog	5%	15%	10%	10%
dyrektor	25%	20%	10%	18%
policii		5%	5%	3%
innej osobie		15%	14%	10%
nikomu				10%

Osoba, której mówisz, gdy dzieje się coś złego:




Odpowiedzi	kl. 1	kl. 2	kl. 3	Suma
kolega z klasy	45%	25%	62%	44%
uczeń SP	40%	75%	38%	51%
uczeń gim.	55%	70%	48%	58%
rodzic	10%			3%
nauczyciel	10%			5%
inny pracownik		5%	5%	3%
inna osoba	20%	35%	5%	20%

Które miejsce w szkole uważasz za najbardziej niebezpieczne?

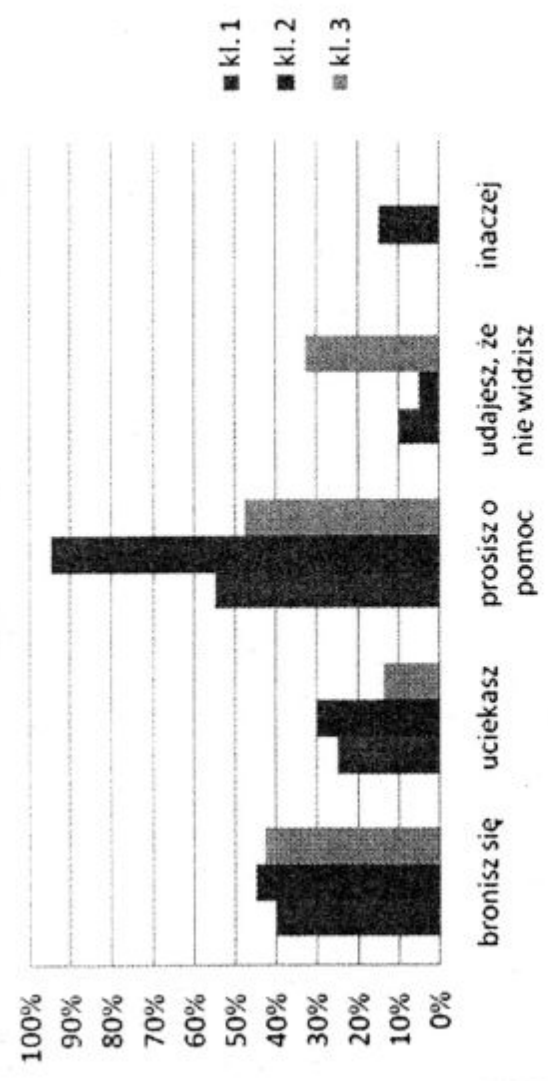


Odpowiedzi	kl. 1	kl. 2	kl. 3	Suma
wejście	20%	15%	38%	24%
szatnia	20%	45%	38%	34%
toalety	20%	35%	67%	41%
korytarze	70%	90%	67%	76%
stółka	40%	29%	40%	23%
szatnia sport.	15%	45%	33%	31%
sala gimn.	35%	25%	14%	24%
klatka sch.	65%	35%	67%	44%
sala lek.	10%	10%	10%	3%
inne	10%	10%	5%	8%

Które miejsce w szkole uważasz za najbardziej niebezpieczne?




Jak reagujesz na przemoc?

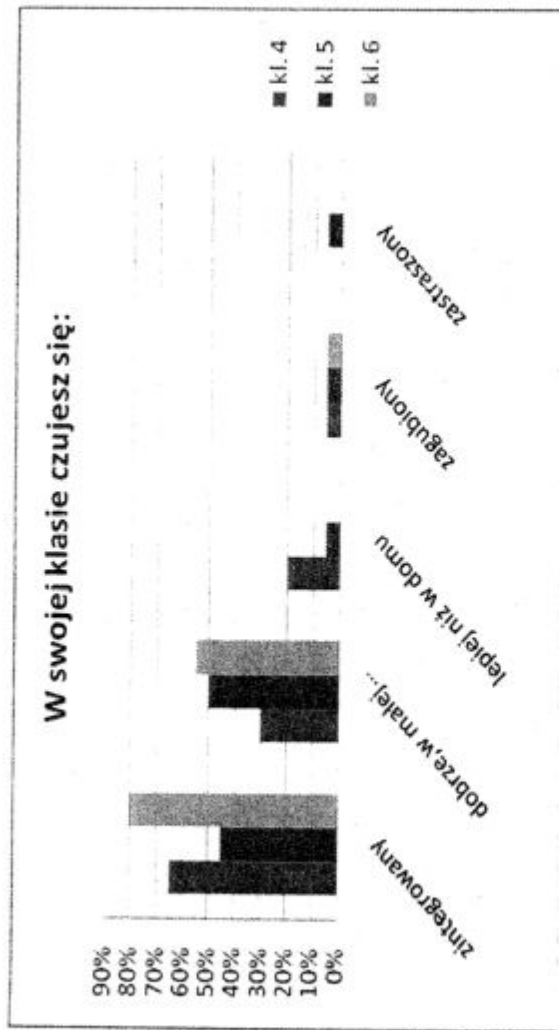


Odpowiedzi	kl. 1	kl. 2	kl. 3	Suma
bronisz się	40%	45%	43%	43%
uciekasz	25%	30%	14%	23%
prosisz o pomoc	55%	95%	48%	66%
udajesz, że nie widzisz	10%	5%	33%	16%
inaczej	15%	15%	5%	5%



Jak reagujesz na przemoc?



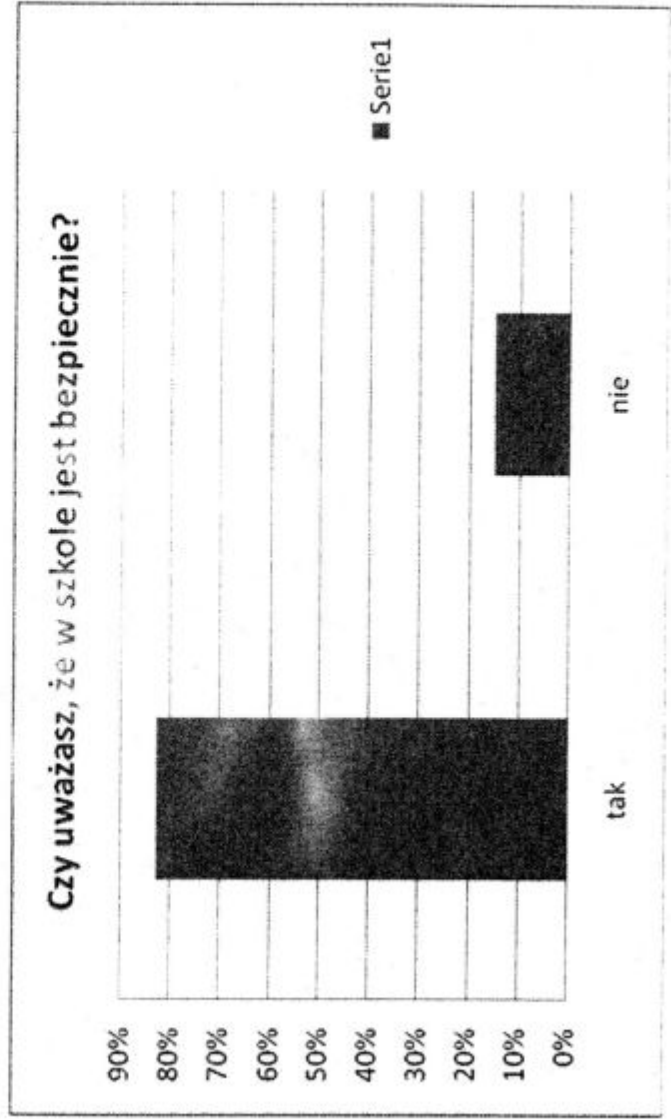
Wyniki ankiety przeprowadzonej wśród uczniów Szkoły Podstawowej nr 50 (klasy 4-6)



Odpowiedzi	kl. 4	kl. 5	kl. 6	Suma
zintegrowany	65%	45%	80%	65%
dobre w małej grupie	30%	50%	55%	45%
lepiej niż w domu	20%	5%	8%	8%
zagubiony	5%	5%	5%	5%
zastraszony	0%	0%	2%	2%



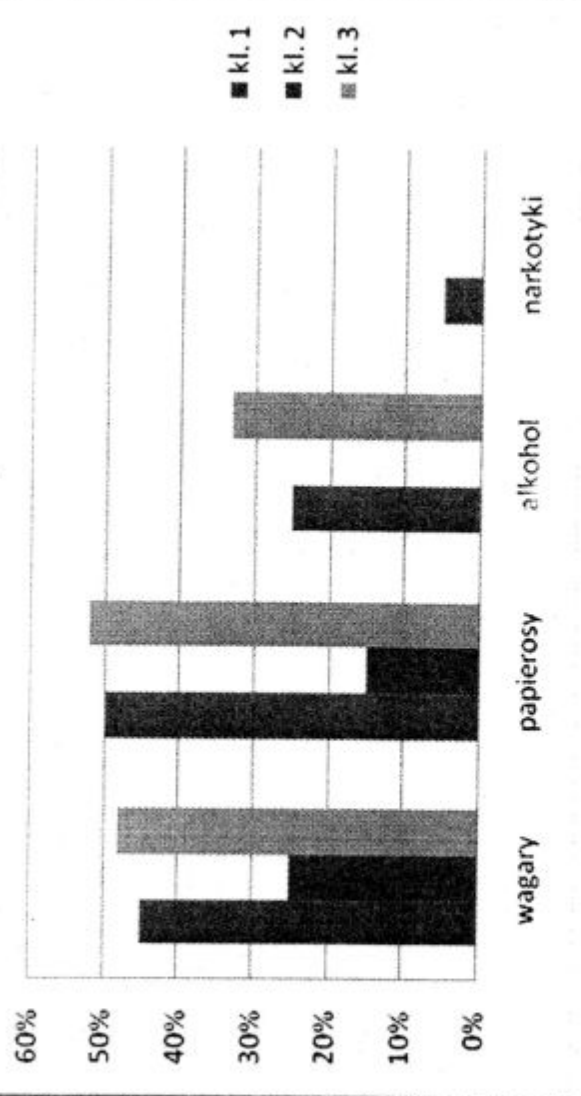
Odpowiedzi	kl. 4	kl. 5	kl. 6	Suma
tak	80%	85%	90%	83%
nie	20%	15%	10%	15%



Czy coś Cię jeszcze w szkole niepokoi i chciałbyś o tym powiedzieć?

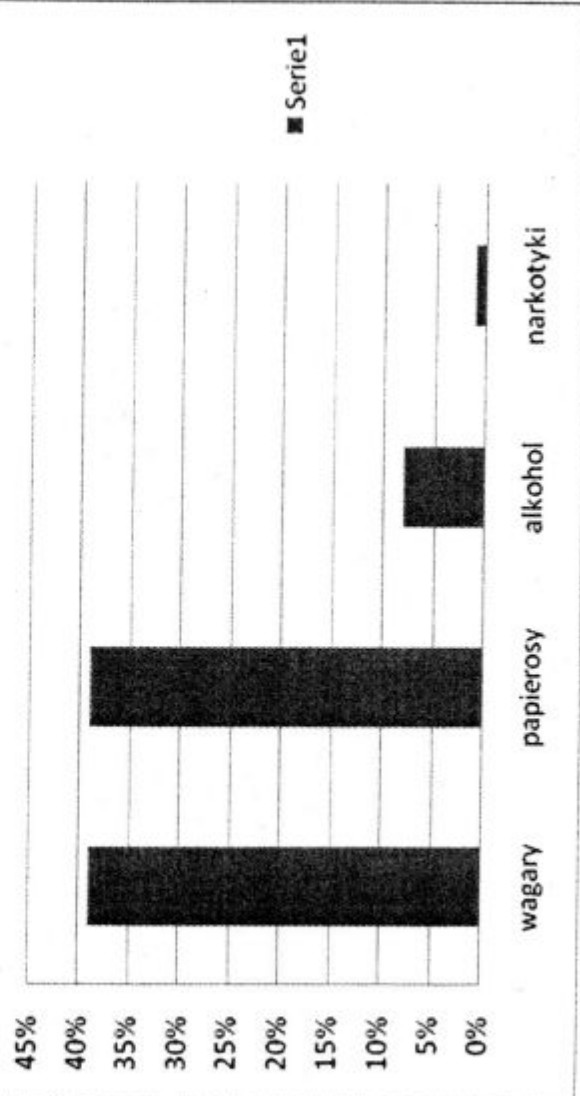
- gimnazjaliści biegają po korytarzach (zwłaszcza na obiad)
- gimnazjaliści rzucają tornistry pod stołówką, nie ma miejsca, żeby stanąć
- gimnazjaliści zaczepiają młodsze dzieci
- gimnazjaliści zabierają piłkę młodszym dzieciom
- gimnazjalistów można by odizolować od pierwszych klas szkoły podstawowej
- gimnazjaliści potracają młodszych kolegów, popychają ich
- uczniowie z kl. 4-6 namawiają do palenia
- bicie przez kolegę pasem podczas zajęć karate (brak opieki przed zajęciami)
- wymuszanie pieniędzy
- szklane drzwi
- śliska podłoga

Czy wśród kolegów zauważasz poniższe zachowania?




Odpowiedzi	kl. 1	kl. 2	kl. 3	Suma
wagarzy	45%	25%	48%	39%
papierosy	50%	15%	52%	39%
alkohol	25%	33%	8%	8%
narkotyki	5%	1%	1%	1%

Czy wśród kolegów zauważasz poniższe zachowania?




Czujesz się w szkole bezpiecznie z uwagi na:




dyżury n-li db kontakt db klimat przyjaźnie monitoring patrole policji

Odpowiedzi	kl. 4	kl. 5	kl. 6	Suma
dyżury n-li	70%	60%	70%	67%
db kontakt z wych.	25%	20%	45%	30%
db klimat	50%	35%	15%	33%
przyjaźnie	45%	45%	60%	50%
monitoring	20%	55%	35%	37%
patrole policji	5%	5%	3%	3%

Czujesz się w szkole bezpiecznie z uwagi na:




Nie czujesz się w szkole bezpieczny ze względu na:




Odpowiedzi	kl. 4	kl. 5	kl. 6	Suma
fala	10%	50%	60%	3%
kradzieże	30%	10%	10%	47%
zagrożenie podczas przerw	10%	25%	15%	3%
strach przed n-lami	10%	20%	15%	23%
wyśmiewanie	15%	10%	20%	15%
zaczepki	15%	10%	15%	13%
zmuszanie do wykon. poleceń	5%	15%	20%	5%
inne	5%	5%	2%	2%

Nie czujesz się w szkole bezpieczny ze względu na:




Czy w szkole byłeś lub ktoś z Twoich kolegów był:




Odpowiedzi	kl. 4	kl. 5	kl. 6	Suma
zastraszony	25%	35%	10%	23%
przezywany	70%	85%	60%	72%
wysmiewany	50%	85%	45%	60%
szantażowany	5%	5%	5%	3%
pobity	10%	20%	5%	12%
okradziony	15%	20%	25%	20%
poniżany	40%	40%	50%	43%
inne	5%	5%	5%	5%

Czy w szkole byłeś lub ktoś z Twoich kolegów był:




Kto stosuje przemoc w szkole?




Odpowiedzi	kl. 4	kl. 5	kl. 6	Suma
rówieśnik	10%	20%	15%	15%
uczeń SP	20%	45%	10%	25%
uczeń Gim.	60%	75%	50%	61%
nauczyciel	5%	5%	3%	3%
in. pracownik	15%	5%	5%	5%
in. osoba	5%	5%	2%	2%
rodzic	5%	5%	2%	2%

Kto stosuje przemoc w szkole?




Osoba, której mówisz o przemocy to:




Odpowiedzi	kl. 4	kl. 5	kl. 6	Suma
kolega	40%	60%	40%	49%
rodzice	40%	65%	45%	53%
nauczyciel	35%	50%	25%	36%
pedagog	5%	10%	5%	7%
in. osoba	5%	15%	5%	8%
nikomu	15%	10%	10%	8%
dyrektor		5%	5%	3%
policja				

Osoba, której mówisz o przemocy to:




Które miejsce w szkole uważasz za najbardziej niebezpieczne?




Odpowiedzi	kl. 4	kl. 5	kl. 6	Suma
wejście	5%	15%	15%	11%
szatnia	15%	40%	25%	26%
toalety	25%	60%	50%	45%
korytarze	40%	15%	5%	20%
stołowka	10%	5%		5%
szatnia sport.	25%	55%	40%	41%
sala gimn.	10%	15%	5%	10%
klatka sch.	25%	30%	10%	21%
sale lek.	20%	5%		8%
inne	5%		5%	2%

Czy wśród kolegów zauważasz poniższe zachowania?



Odpowiedzi	kl. 4	kl. 5	kl. 6	Suma
węgry	45%	70%	50%	55%
papierosy	25%	30%	15%	23%
alkohol	15%	20%	5%	13%
narkotyki				

Czy wśród kolegów zauważasz poniższe zachowania?



UCZNIOWIE


Szkoła Podstawowa nr 50, klasy 4-6

Co Cię niepokoi?

- niegrzeczne, niemiłe traktowanie młodszych uczniów przez gimnazjalistów, przezywanie, popychanie na schodach,
- zażywanie narkotyków pod szkołą (ankietowany uczeń widział 1 gimnazjalistę),
- palenie papierosów przez gimnazjalistów (m.in. w toaletach),
- prośby gimnazjalistów o pożyczanie pieniędzy, próby wyłudzenia pieniędzy,
- picie alkoholu i palenie papierosów na placu zabaw za szkołą,
- kradzież rowerów,
- niebezpieczni, agresywni gimnazjaliści,
- przedłużanie lekcji przez nauczyciela na przerwie obiadowej, przez co uczniowie nie zdążają zjeść obiadu,
- strach przed nauczycielem ciągle robiącym sprawdziany,
- bójkę chłopców w szatni po lekcjach,
- wyśmiewanie, namawianie do kłamstwa,
- wulgarnie wystawianie się,
- częste bójkę w szatniach sportowych,
- podglądanie dziewcząt w szatniach,
- lekceważenie poważnych problemów przez nauczycieli, nie zawsze poświęca się takiej sprawie dostatecznie dużo czasu, niektóre sytuacje pozostają niewyjaśnione


Wyniki ankiety przeprowadzonej wśród rodziców uczniów Szkoły Podstawowej nr 50 (klasy 1-3)

Czy Państwa dziecko czuje się bezpiecznie w szkole?




Odpowiedzi	kl. 1	kl. 2	kl. 3	Suma
zdecydowanie tak	20%	43%	15%	26%
tak	80%	43%	62%	62%
trudno powiedzieć		14%	15%	9%
nie			8%	2%

Czy Państwa dziecko czuje się bezpiecznie w szkole?




Czy zdarzyło się, że Państwa dziecko było w szkole:




Odpowiedzi	kl. 1	kl. 2	kl. 3	Suma
przezywane	13%	36%	54%	33%
wysmiewane	20%	21%	46%	29%
zastraszane			8%	2%
poniżane			8%	2%
okradzione				
szantażowane				
pobite				

Czy zdarzyło się, że Państwa dziecko było w szkole:




Jeśli dziecko padło w szkole ofiarą przemocy, to kto był jej sprawcą?



rówieśnik uczeń SP uczeń G rodzic nauczyciel in. pracownik


Odpowiedzi	kl. 1	kl. 2	kl. 3	Suma
rówieśnik	13%	14%	23%	17%
uczeń SP	7%	7%	8%	9%
uczeń G	7%	7%	8%	5%
rodzic				
nauczyciel				
in. pracownik				

Jeśli dziecko padło w szkole ofiarą przemocy, to kto był jej sprawcą?



rówieśnik uczeń SP uczeń G rodzic nauczyciel in. pracownik


W jakich miejscach w szkole zdarzają się akty przemocy?




wejście szatnia toaleta korytarze stołówka szatnia sala gim. sport.

Odpowiedzi	kl. 1	kl. 2	kl. 3	Suma
wejście	7%	7%	31%	12%
szatnia	20%	4%	46%	31%
toaleta	13%	36%	54%	33%
korytarze	27%	14%	31%	24%
stołówka	13%	21%	15%	17%
szatnia sport.	7%	14%	31%	17%
sala gim.	7%	7%	23%	9%

W jakich miejscach w szkole zdarzają się akty przemocy?




Czy w szkole są organizowane zajęcia wyrównawcze?




Odpowiedzi	kl. 1	kl. 2	kl. 3	Suma
tak	53%	64%	69%	62%
nie wiem	46%	36%	31%	38%
nie				

Czy w szkole są organizowane zajęcia wyrównawcze?




Czy zajęcia pozalekcyjne są dostosowane do potrzeb dzieci?




Odpowiedzi	kl. 1	kl. 2	kl. 3	Suma
tak - zdolni	53%	71%	31%	52%
tak - z trudnościami	46%	64%	54%	55%
nie - zdolni	20%		46%	21%
nie - z trudnościami		7%	8%	5%

Czy zajęcia pozalekcyjne są dostosowane do potrzeb dzieci?



Jakie koła zainteresowań są organizowane w szkole?



RODZICE

Szkoła Podstawowa nr 50, klasy 1-3

Jakie inne trudności napotyka Państwa dziecko w szkole?

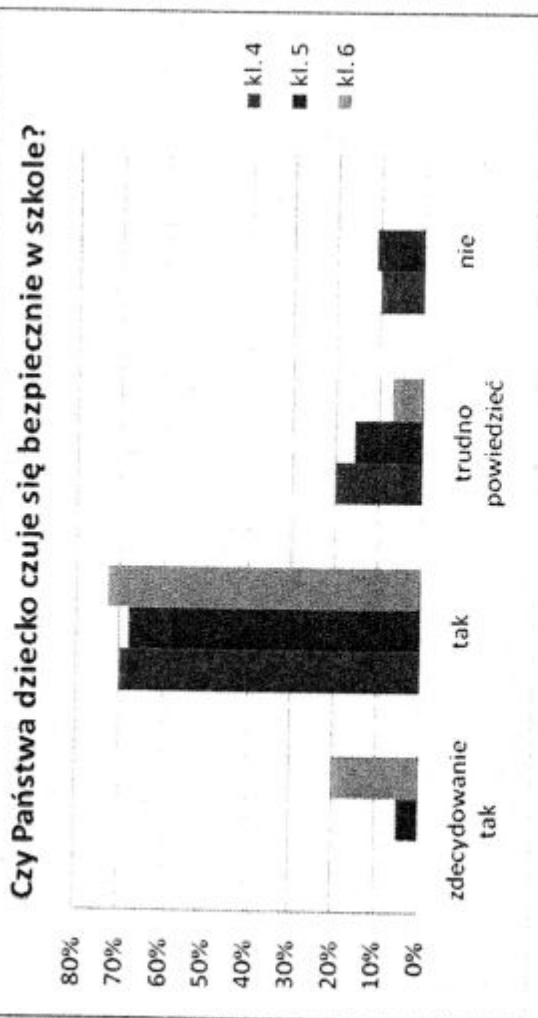
- utrudniony dostęp do stołówki
- rozpychanie się gimnazjalistów pod sklepikiem, niedopuszczanie młodszych dzieci do sklepiku,
- dysleksja

Uwagi

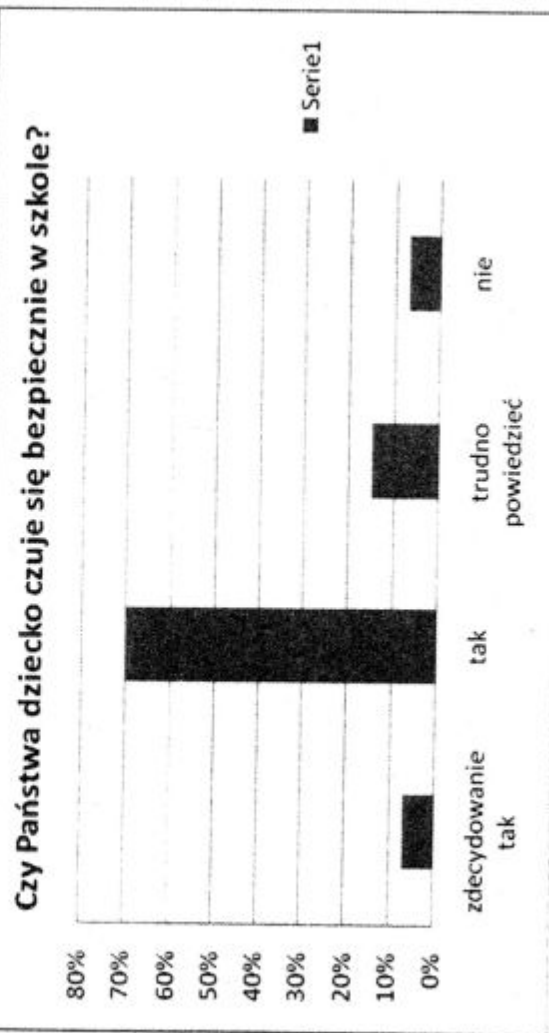
- szkoła nastawiona jest na rywalizację między dziećmi,
- powstają zbyt liczne klasy, co powoduje trudności w dyscyplinowaniu uczniów podczas lekcji,
- powinno funkcjonować więcej kół zainteresowań (np. szachowe, fotograficzne, teatralne, dziennikarskie),
- godziny zajęć dodatkowych powinny być dostosowane do planu zajęć lekcyjnych uczniów tak, by mogli z nich korzystać,
- powinny działać zróżnicowane sekcje zajęć sportowych,
- jest zbyt dużo dzieci w stosunku do możliwości lokalowych szkoły (zbyt tłoczno)

Odpowiedzi	
matematyczne	31%
plastyczne	26%
informatyczne	19%
taneczne	17%
muzyczne	14%
teatralne	9%
czytelnicze	7%
krajoznawcze	7%
przyrodnicze	5%
historyczne	5%
SKS	5%
ekologiczne	2%
karate	2%


Wyniki ankiety przeprowadzonej wśród rodziców uczniów Szkoły Podstawowej nr 50 (klasy 4-6)



Odpowiedzi	kl. 4	kl. 5	kl. 6	Suma
zdecydowanie tak	10%	11%	7%	7%
tak	70%	68%	73%	70%
trudno powiedzieć	20%	16%	7%	15%
nie	0%	0%	0%	0%




Czy zdarzyło się, że Państwa dziecko było w szkole:




Odpowiedzi	kl. 4	kl. 5	kl. 6	Suma
przezywane	45%	68%	20%	46%
wysmiewane	40%	47%	27%	39%
okradzione	5%	5%	13%	7%
zastrażone	10%	0%	0%	4%
szantażowane	0%	26%	0%	2%
pobite	0%	0%	0%	9%
poniżane	0%	5%	7%	7%

Czy zdarzyło się, że Państwa dziecko było w szkole:




Jeśli dziecko padło w szkole ofiarą przemocy, to kto był jej sprawcą?




Odpowiedzi	kl. 4	kl. 5	kl. 6	Suma
rówieśnik	55%	53%	13%	43%
uczeń SP	20%	11%	7%	13%
uczeń G	0%	16%	13%	9%
rodzic	0%	0%	0%	0%
nauczyciel	5%	0%	0%	2%
in. pracownik	0%	0%	0%	0%

Jeśli dziecko padło w szkole ofiarą przemocy, to kto był jej sprawcą?




W jakich miejscach w szkole zdarzają się akty przemocy?




Odpowiedzi	kl. 4	kl. 5	kl. 6	Suma
wejście	10%	10%	10%	11%
szatnia	60%	53%	33%	50%
toaleta	20%	16%	27%	20%
korytarze	35%	47%	27%	37%
stołówka	15%	7%	7%	7%
szatnia sport.	20%	26%	47%	30%
sala gim.	10%	7%	6%	6%

W jakich miejscach w szkole zdarzają się akty przemocy?




Czy w szkole są organizowane zajęcia wyrównawcze?

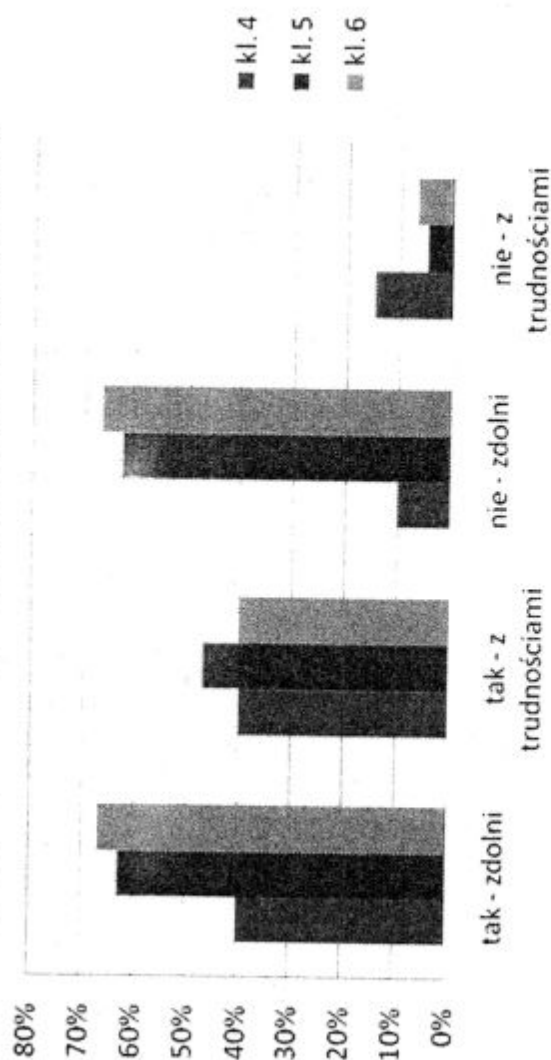


Odpowiedzi	kl. 4	kl. 5	kl. 6	Suma
tak	60%	89%	87%	78%
nie wiem	40%	5%		17%
nie			13%	4%

Czy w szkole są organizowane zajęcia wyrównawcze?




Czy zajęcia pozalekcyjne są dostosowane do potrzeb dzieci?




Odpowiedzi	kl. 4	kl. 5	kl. 6	Suma
tak - zdolni	40%	63%	67%	56%
tak - z trudnościami	40%	47%	40%	43%
nie - z trudnościami	10%	63%	67%	7%
nie - z trudnościami	15%	5%	7%	9%

Czy zajęcia pozalekcyjne są dostosowane do potrzeb dzieci?



Jakie koła zainteresowań są organizowane w szkole?



Odpowiedzi	Procent
matematyczne	56%
SKS	43%
przyrodnicze	39%
informatyczne	35%
plastyczne	20%
polonistyczne	19%
historyczne	15%
turystyczne	15%
chór	7%
taneczne	7%
teatralne	6%
miłośników książek	4%
j. angielskiego	2%
biologiczne	2%
przyj. Prymasa	2%

RODZICE

Szkoła Podstawowa nr 50, klasy 4-6

Jakie inne trudności napotyka Państwa dziecko w szkole?


- jest problem ze zjedzeniem obiadu przez młodsze dzieci, które są z kolejki wypychane przez gimnazjalistów, jest zbyt mało czasu na zjedzenie obiadu, jest zbyt duża kolejka,
- brak dostępu w określonych godzinach do szatni

Uwagi

- po SKS-ie są trudności z korzystania z szatni, nie można w nich zostawić butów,
- zbyt wiele zajęć wychowania fizycznego odbywa się poza salą gimnastyczną,
- dzieci starsze przebywają w części przeznaczonej dla dzieci młodszych, do tego gimnazjaliści przemierzają się szybko, biegają, stwarzając tym samym niebezpieczeństwo,
- należy rozwiązać problem bójk w szatniach sportowych,
- zbyt dużo ćwiczeń sportowych z siatkówki,
- nauka na dwie zmiany sprawia, że dzieci zbyt późno wychodzą ze szkoły (jest to szczególnie uciążliwe i niebezpieczne zimą),
- zajęcia z religii i techniki nie są głównym celem w kształceniu
- przydatny byłby większy parking


Wyniki ankiety przeprowadzonej wśród uczniów Gimnazjum nr 24

W swojej klasie czujesz się:




Odpowiedzi	kl. I	kl. II	kl. III	Suma
zintegrowany	65%	50%	48%	54%
dobrze w małej grupie	20%	55%	52%	42%
lepiej niż w domu	20%	15%		11%
zagubiony	5%			2%
zastraszony			4%	1%

W swojej klasie czujesz się:

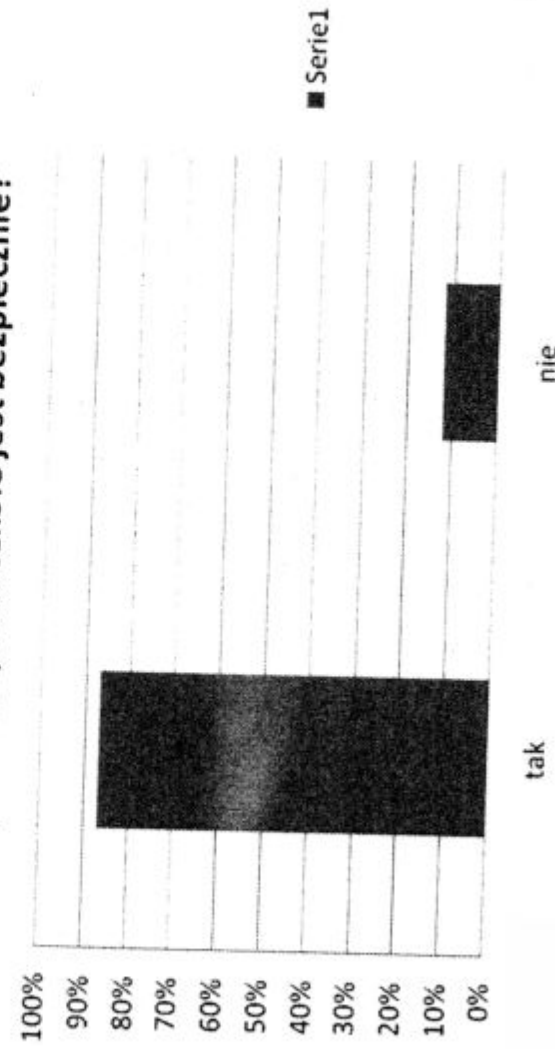


Czy uważasz, że w szkole jest bezpiecznie?




Odpowiedzi	kl. I	kl. II	kl. III	Suma
tak	85%	90%	88%	87%
nie	15%	10%	12%	12%

Czy uważasz, że w szkole jest bezpiecznie?




Czujesz się w szkole bezpiecznie z uwagi na:




Odpowiedzi	kl. I	kl. II	kl. III	Suma
dziury n-ii	40%	50%	24%	38%
db kontakt z wych.	20%	10%	16%	15%
db klimat	40%	60%	44%	48%
przyjaznie	55%	45%	68%	56%
monitoring	25%	45%	32%	34%
patrole policji	1%	4%	1%	1%

Czujesz się w szkole bezpiecznie z uwagi na:




Nie czujesz się w szkole bezpiecznie ze względu na:




Odpowiedzi	kl. I	kl. II	kl. III	Suma
fala	5%	25%	5%	2%
kradzieże	15%	10%	10%	36%
zagrożenie podczas przerw	10%	16%	4%	2%
strach przed n-lami	5%	40%	44%	12%
wysmiewanie	2%	36%	2%	8%
zaczepki	12%	8%	3%	3%

Nie czujesz się w szkole bezpiecznie ze względu na:




Czy w szkole byłeś lub ktoś z Twoich kolegów był:




Odpowiedzi	kl. I	kl. II	kl. III	Suma
zastraszony	15%	5%	28%	16%
przezywany	65%	75%	88%	76%
wyśmiewany	5%	60%	84%	49%
szantażowany	10%		8%	6%
pobity		10%	24%	11%
okradziony	20%	30%	48%	32%
poniżany	45%	25%	32%	34%
inne	5%	5%		3%

Czy w szkole byłeś lub ktoś z Twoich kolegów był:




Kto stosuje przemoc w szkole?




Odpowiedzi	kl. I	kl. II	kl. III	Suma
równieśnik	30%	15%	36%	27%
uczeń SP	5%	5%	3%	3%
uczeń Gim.	55%	70%	60%	61%
nauczyciel	5%	4%	3%	3%
in. pracownik	10%	4%	1%	1%
in. osoba	4%	4%	4%	4%
rodzic				

Kto stosuje przemoc w szkole?




Osoba, której mówisz o przemocy to:




Odpowiedzi	kl. I	kl. II	kl. III	Suma
kolega	50%	55%	60%	55%
rodzice	50%	30%	48%	42%
nauczyciel	30%	4%	11%	11%
pedagog	15%	10%	8%	11%
in. osoba	15%	15%	10%	16%
nikomu	15%	30%	12%	19%
dyrektor				
policja				

Osoba, której mówisz o przemocy to:




Które miejsce w szkole uważasz za najbardziej niebezpieczne?




Odpowiedzi	kl. I	kl. II	kl. III	Suma
wejście		10%	24%	11%
szatnia	25%	15%	28%	22%
toalety	30%	30%	40%	33%
korytarze	25%	35%	16%	25%
stołowka		5%	4%	3%
szatnia sport.	30%	20%	36%	28%
sala gimn.	10%	10%	28%	16%
klatka sch.	5%	10%	16%	10%
sala lek.	10%	15%	12%	12%
inne	5%	5%		3%

Które miejsce w szkole uważasz za najbardziej niebezpieczne?




Odpowiedzi	kl. I	kl. II	kl. III	Suma
bronisz się	60%	55%	80%	65%
uciekasz	5%	10%	4%	6%
prosisz o pomoc	20%	15%	24%	19%
nic nie robisz		20%	8%	9%
inaczej	5%	5%		3%

Jak reagujesz na przemoc?



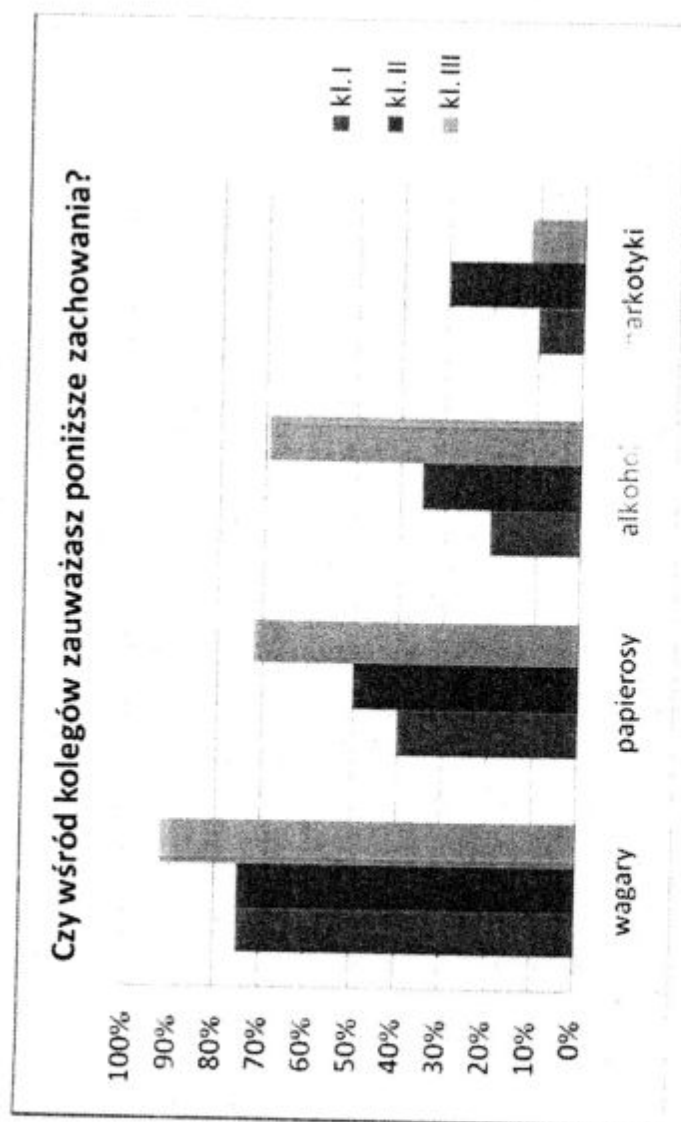
Jak reagujesz na przemoc?



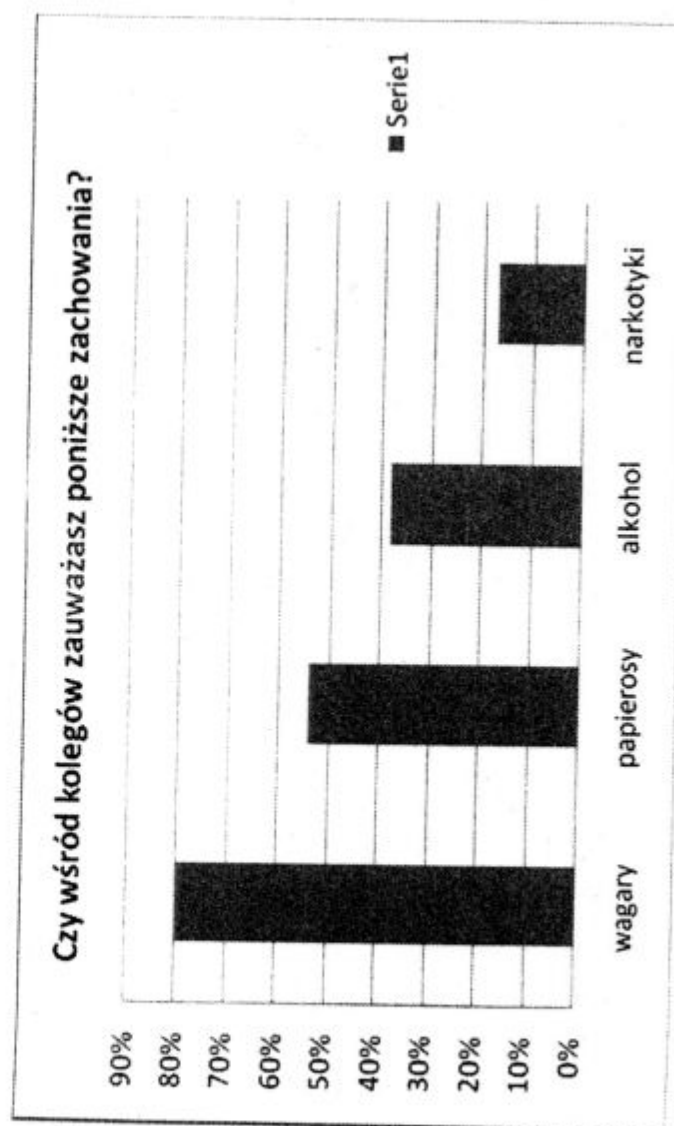
UCZNIOWIE
Gimnazjum nr 24, klasy I-III

Co Cię niepokoi?

- dym papierosów przy salach 18 i 19
- agresja na zajęciach wychowania fizycznego

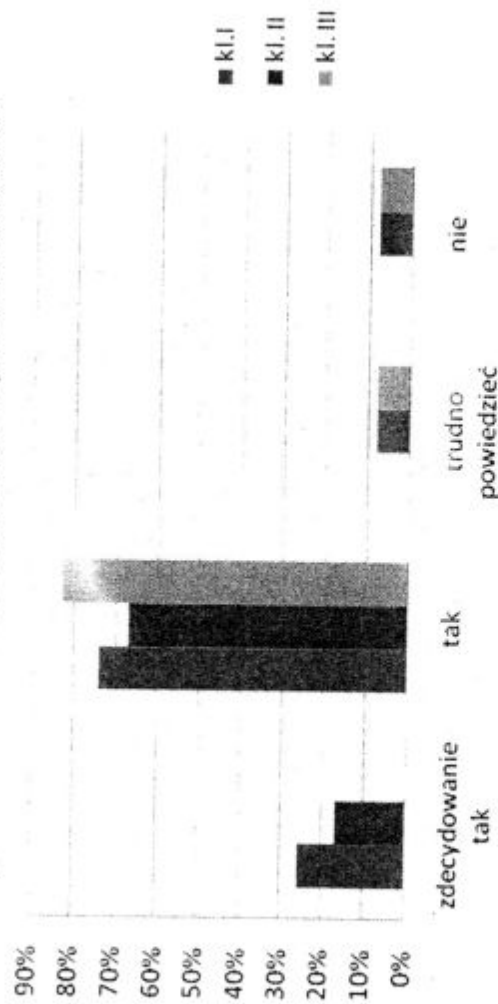


Odpowiedzi	kl. I	kl. II	kl. III	Suma
wagarzy	75%	75%	92%	80%
papierosy	40%	50%	72%	54%
alkohol	20%	35%	69%	38%
narkotyki	10%	30%	12%	17%




Wyniki ankiety przeprowadzonej wśród rodziców uczniów Gimnazjum nr 24

Czy Państwa dziecko czuje się bezpiecznie w szkole?




Odpowiedzi	kl. I	kl. II	kl. III	Suma
zdecydowanie tak	26%	17%	0	16%
tak	74%	67%	83%	74%
trudno powiedzieć	0	8%	8%	4%
nie	0	8%	8%	4%

Czy Państwa dziecko czuje się bezpiecznie w szkole?





Czy zdarzyło się, że Państwa dziecko było w szkole:



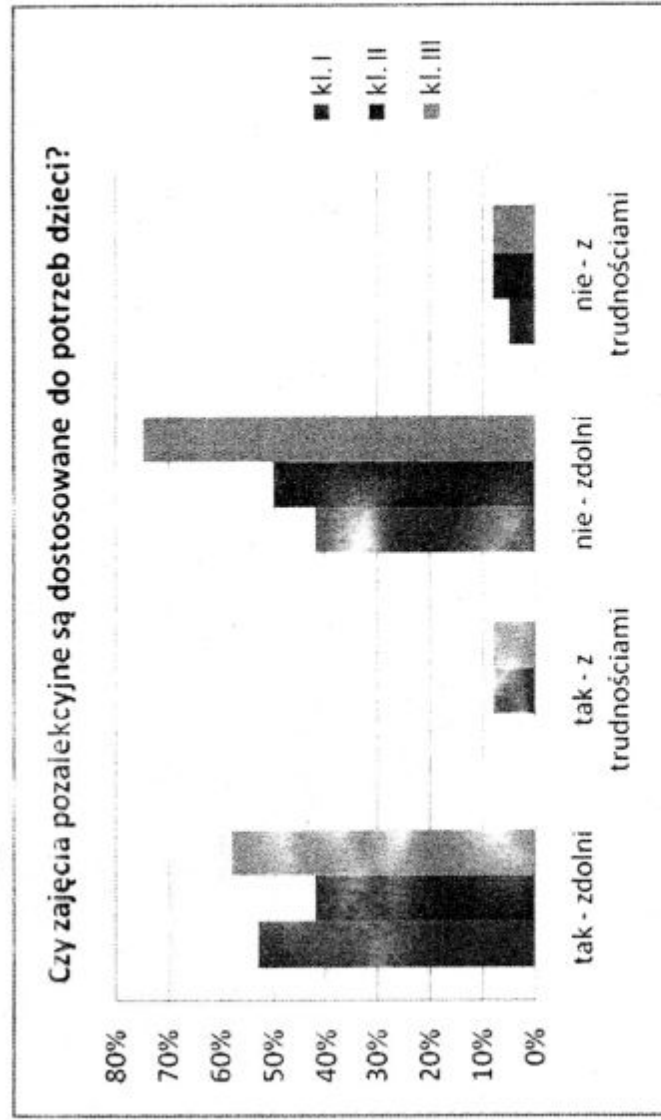
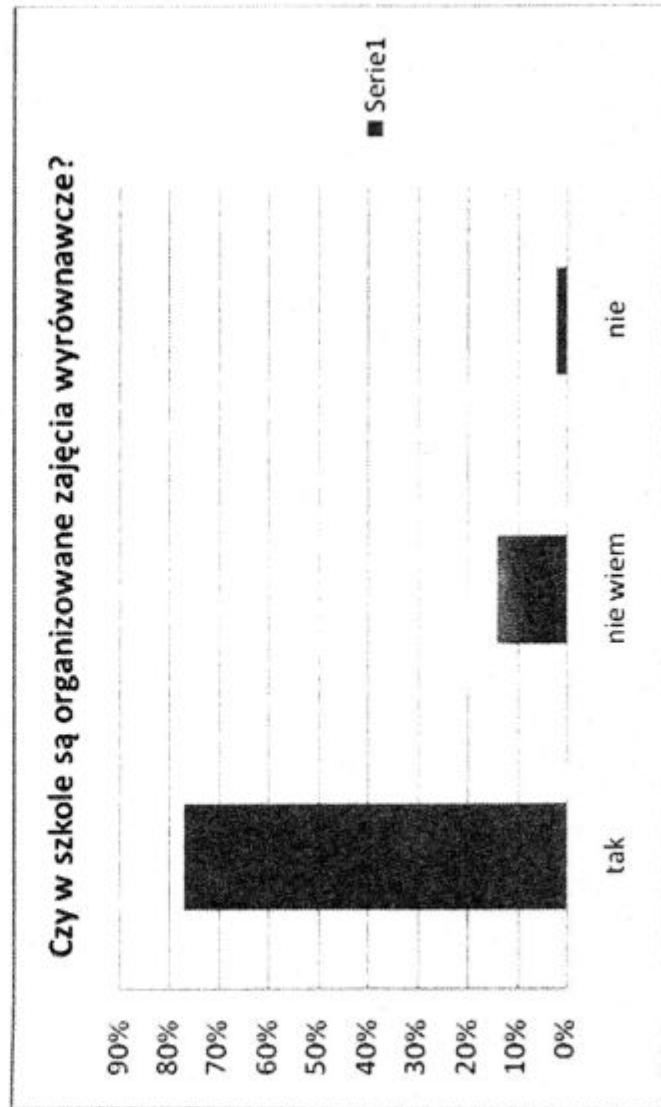
Odpowiedzi	kl. I	kl. II	kl. III	Suma
przezywane	21%	33%	50%	33%
wyśmiewane	16%	25%	33%	23%
okradzione	10%	8%	25%	4%
zastraszane	8%	8%	2%	9%
szantażowane	8%	8%	4%	2%
pobite	8%	8%	4%	4%

Czy zdarzyło się, że Państwa dziecko było w szkole:

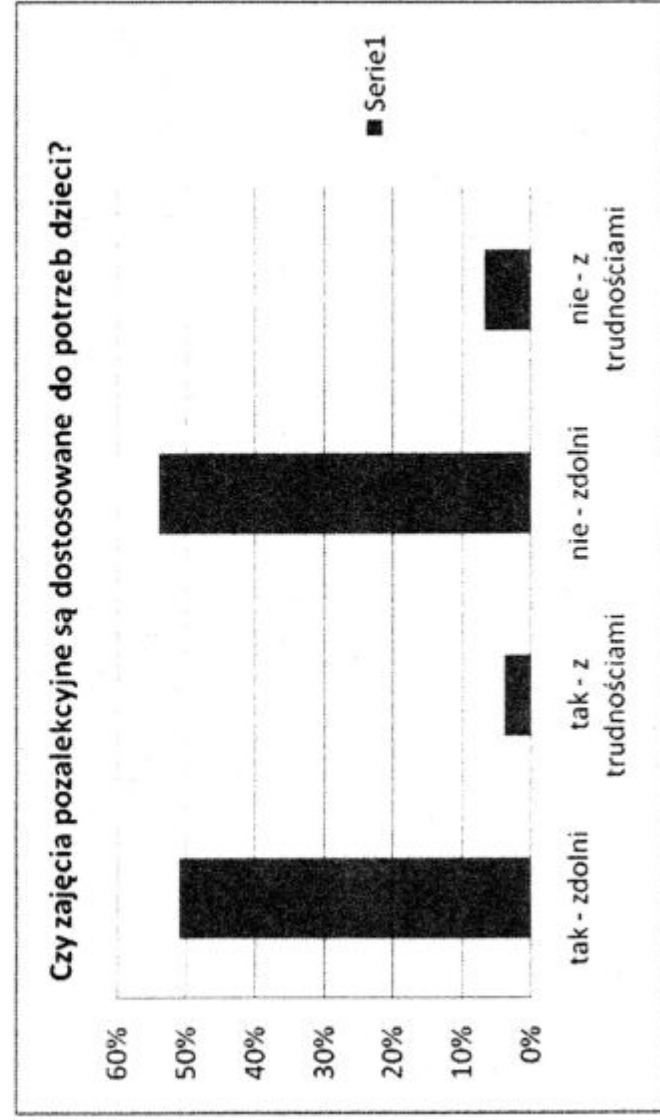





Odpowiedzi	kl. I	kl. II	kl. III	Suma
tak	63%	75%	100%	77%
nie wiem	16%	25%		14%
nie	5%			2%



Odpowiedzi	kl. I	kl. II	kl. III	Suma
tak - zdolni	53%	42%	58%	51%
tak - z trudnościami	42%	8%	8%	4%
nie - zdolni	42%	50%	75%	54%
nie - z trudnościami	5%	8%	8%	7%




Jeśli dziecko padło w szkole ofiarą przemocy, to kto był jej sprawcą?




Odpowiedzi	kl. I	kl. II	kl. III	Suma
rówieśnik	16%	33%	33%	26%
uczeń SP	5%			2%
uczeń G				
rodzic				
nauczyciel				
in. pracownik				

Jeśli dziecko padło w szkole ofiarą przemocy, to kto był jej sprawcą?





W jakich miejscach w szkole zdarzają się akty przemocy?



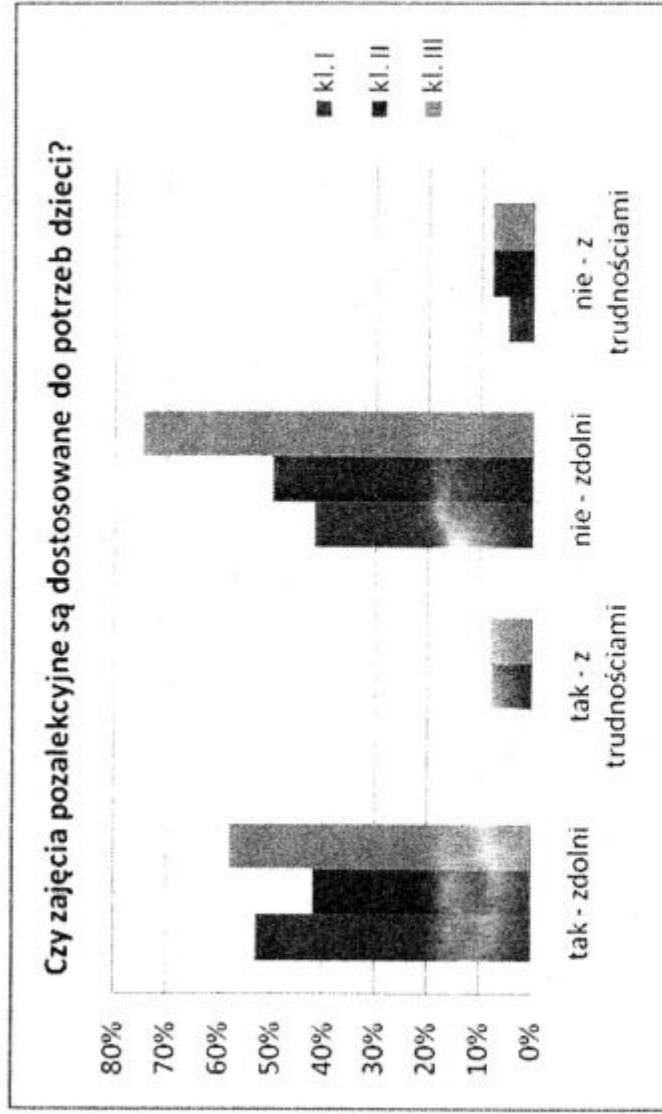
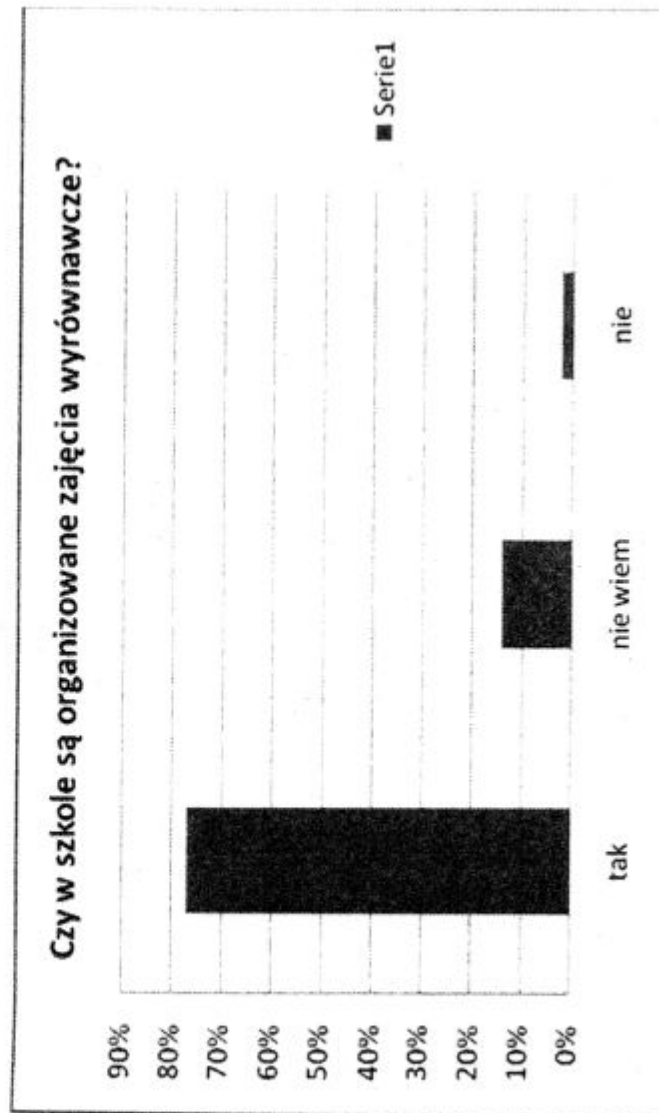
Odpowiedzi	kl. I	kl. II	kl. III	Suma
wejście	21%	17%	8%	16%
szatnia	53%	50%	25%	44%
toaleta	21%	17%	8%	16%
korytarze	10%	33%	17%	19%
stołówka	5%	5%	2%	2%
sala lekcyjna	10%	10%	8%	16%
sala gimnastyczna	5%	5%	2%	2%

W jakich miejscach w szkole zdarzają się akty przemocy?






Odpowiedzi	kl. I	kl. II	kl. III	Suma
tak	63%	75%	100%	77%
nie wiem	16%	25%		14%
nie	5%			2%



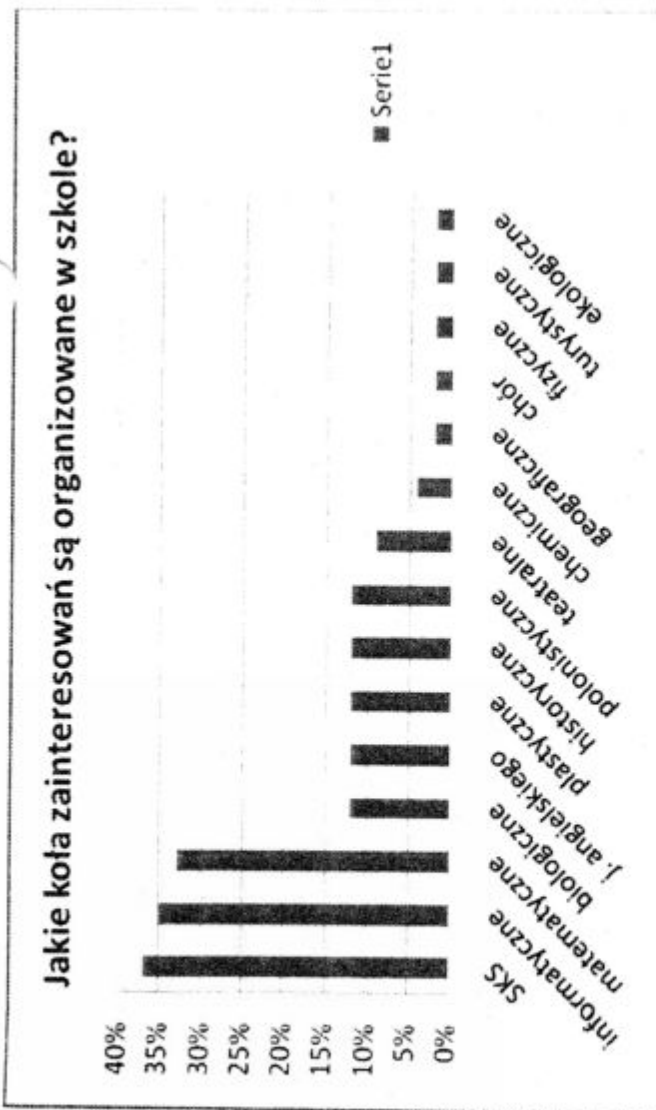
Odpowiedzi	kl. I	kl. II	kl. III	Suma
tak - zdolni	53%	42%	58%	51%
tak - z trudnościami		8%	8%	4%
nie - zdolni	42%	50%	75%	54%
nie - z trudnościami	5%	8%	8%	7%



RODZICE
Gimnazjum nr 24, klasy I-III

Jakie inne trudności napotyka Państwa dziecko w szkole?
 - dzieci są przeciążone nauką, trzeba się zbyt wiele uczyć,
 - dzieci zbyt wczesnie rozpoczynają zajęcia
 - agresja rówieśników

Uwagi



Odpowiedzi

SKS	37%
informatyczne	35%
matematyczne	33%
biologiczne	12%
j. angielskiego	12%
plastyczne	12%
historyczne	12%
polonistyczne	12%
teatralne	9%
chemiczne	4%
geograficzne	2%
chór	2%
fizyczne	2%
turystyczne	2%
ekologiczne	2%